











**Vegetationsprognose Sandau
Große Deichvariante
Naturschutznutzung**



1:35000

Pflanzengesellschaften

-  Quercu-Ulmetum
-  wie oben mit *Lysimachia vulgaris*
-  *Salicetum albae*
-  *Alopecurus pratensis*-Gesellsch
-  wie oben mit *Cnidion*-Arten
-  *Cynosuro-Lolietum*
-  wie oben mit *Agrostietalia*-Arten
-  *Diantho-Armerietum*
-  *Agrostis capillaris*-Gesellsch
-  *Ranunculo-Alopecuretum*

 Deichvariante

0 0.5 1 1.5 Kilometer

